



ФЕДЕРАЛЬНАЯ СЛУЖБА
ГОСУДАРСТВЕННОЙ СТАТИСТИКИ

Финансовые результаты деятельности предприятий Приморского края



январь-август 2023 года



ФЕДЕРАЛЬНАЯ СЛУЖБА
ГОСУДАРСТВЕННОЙ СТАТИСТИКИ

О финансовых результатах деятельности предприятий

Приморский край

январь-август 2023 года

- 01 Сальдированный финансовый результат организаций
- 02 Динамика балансовой прибыли по видам экономической деятельности
- 03 Прибыль организаций по видам экономической деятельности
- 04 Убыток организаций по видам экономической деятельности
- 05 Доля прибыльных и убыточных организаций
- 06 Доля прибыльных организаций по видам экономической деятельности
- 07 Доля убыточных организаций по видам экономической деятельности
- 08 Рентабельность организаций по видам экономической деятельности
- 09 Кредиторская задолженность
- 10 Дебиторская задолженность
- 11 Задолженность по полученным кредитам и займам



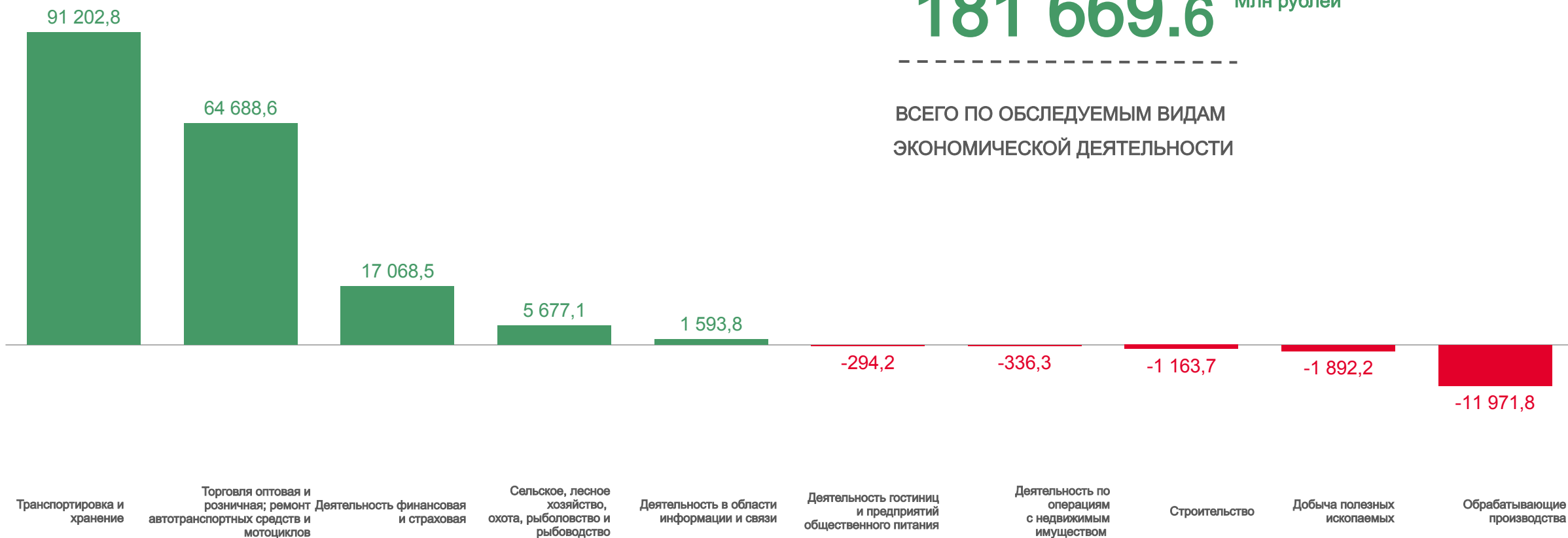


САЛЬДИРОВАННЫЙ ФИНАНСОВЫЙ РЕЗУЛЬТАТ ОРГАНИЗАЦИЙ

МЛН РУБЛЕЙ

181 669.6 Млн рублей

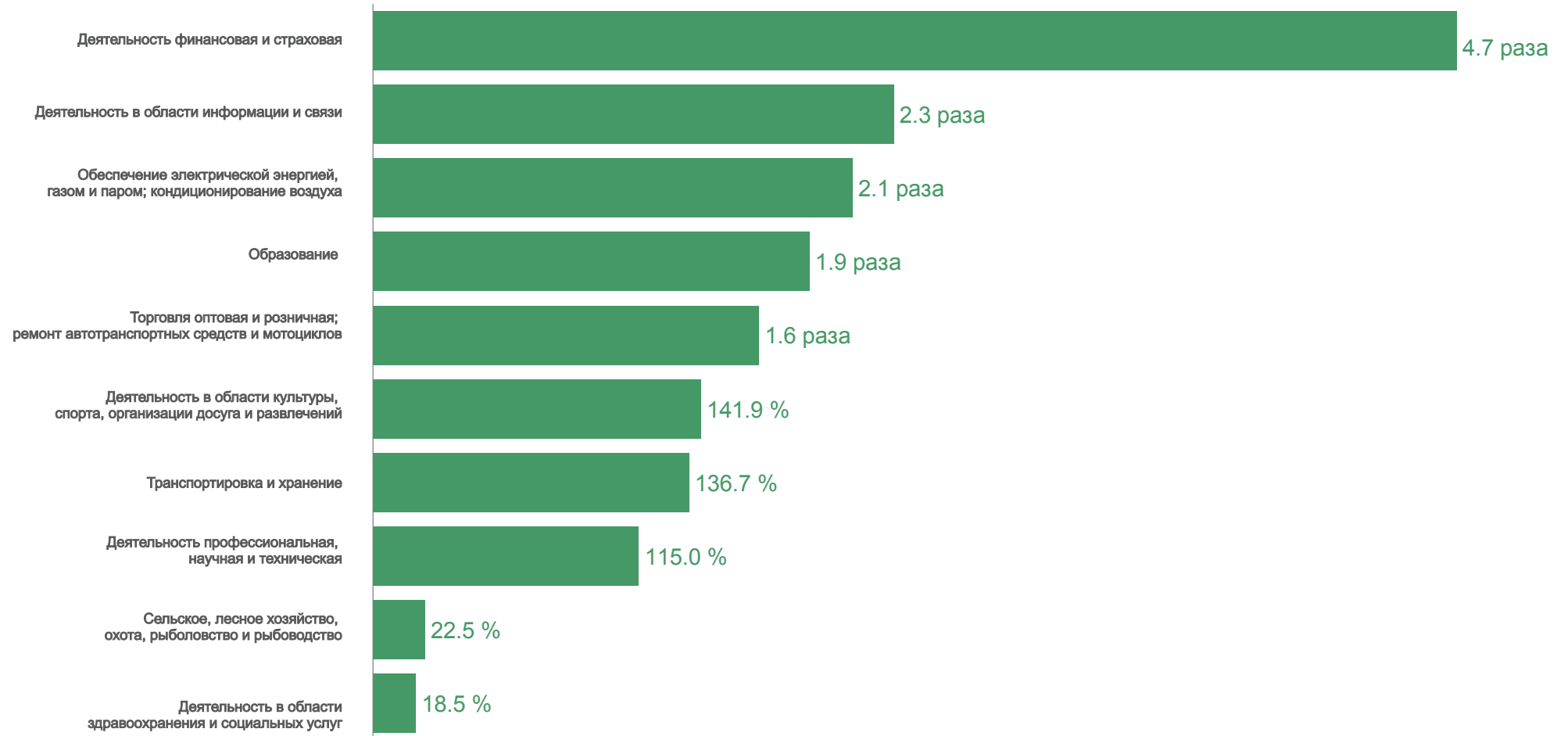
ВСЕГО ПО ОБСЛЕДУЕМЫМ ВИДАМ
ЭКОНОМИЧЕСКОЙ ДЕЯТЕЛЬНОСТИ





ДИНАМИКА БАЛАНСОВОЙ ПРИБЫЛИ ПО ВИДАМ ЭКОНОМИЧЕСКОЙ ДЕЯТЕЛЬНОСТИ

В % К СООТВЕТСТВУЮЩЕМУ ПЕРИОДУ ПРЕДЫДУЩЕГО ГОДА





ПРИБЫЛЬ ОРГАНИЗАЦИЙ ПО ВИДАМ ЭКОНОМИЧЕСКОЙ ДЕЯТЕЛЬНОСТИ

МЛН РУБЛЕЙ



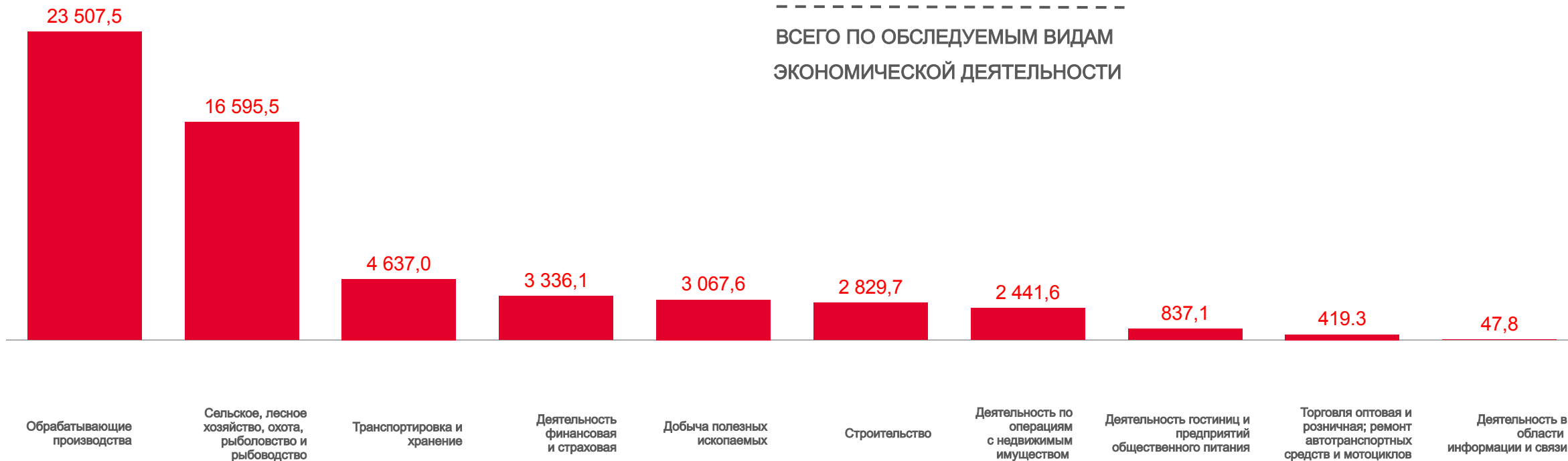


УБЫТОК ОРГАНИЗАЦИЙ ПО ВИДАМ ЭКОНОМИЧЕСКОЙ ДЕЯТЕЛЬНОСТИ

МЛН РУБЛЕЙ

61 982.5 Млн рублей

ВСЕГО ПО ОБСЛЕДУЕМЫМ ВИДАМ
ЭКОНОМИЧЕСКОЙ ДЕЯТЕЛЬНОСТИ





ДОЛЯ ПРИБЫЛЬНЫХ И УБЫТОЧНЫХ ОРГАНИЗАЦИЙ

31.3 %

ЯНВАРЬ-АВГУСТ 2023

226

ОРГАНИЗАЦИЙ

68.7 %

ЯНВАРЬ-АВГУСТ 2023

495

ОРГАНИЗАЦИЙ



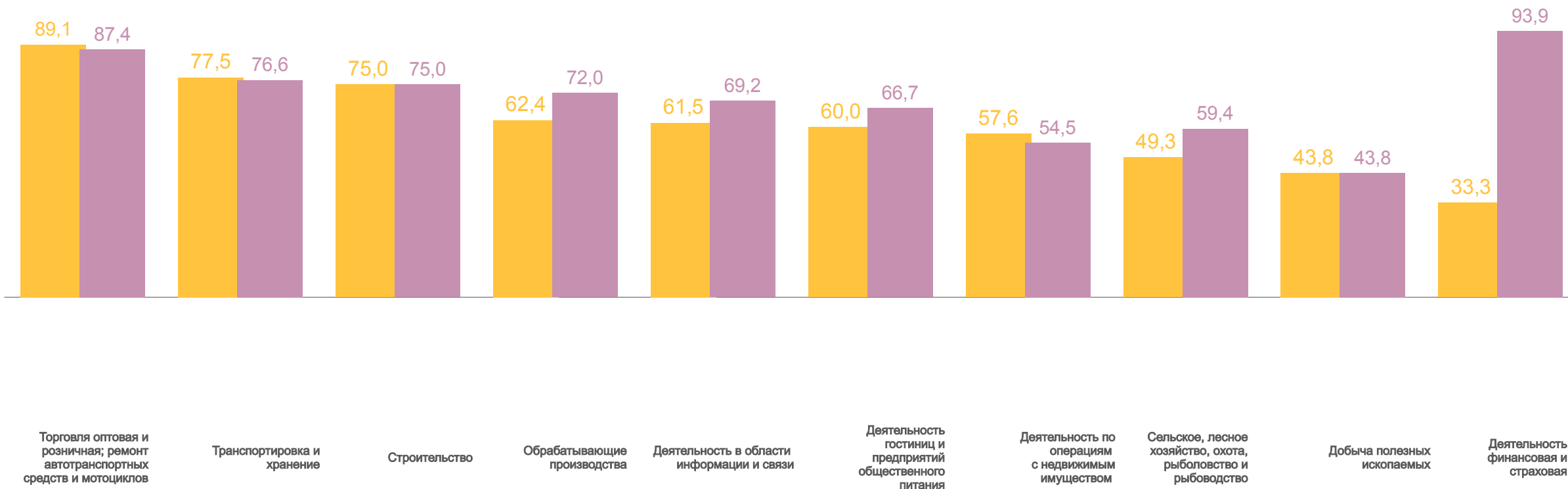
■ доля прибыльных ■ доля убыточных



ДОЛЯ ПРИБЫЛЬНЫХ ОРГАНИЗАЦИЙ ПО ВИДАМ ЭКОНОМИЧЕСКОЙ ДЕЯТЕЛЬНОСТИ

ПРОЦЕНТОВ

■ Январь - август 2023 ■ Январь - август 2022





ДОЛЯ УБЫТОЧНЫХ ОРГАНИЗАЦИЙ ПО ВИДАМ ЭКОНОМИЧЕСКОЙ ДЕЯТЕЛЬНОСТИ

ПРОЦЕНТОВ

■ Январь - август 2023 ■ Январь - август 2022





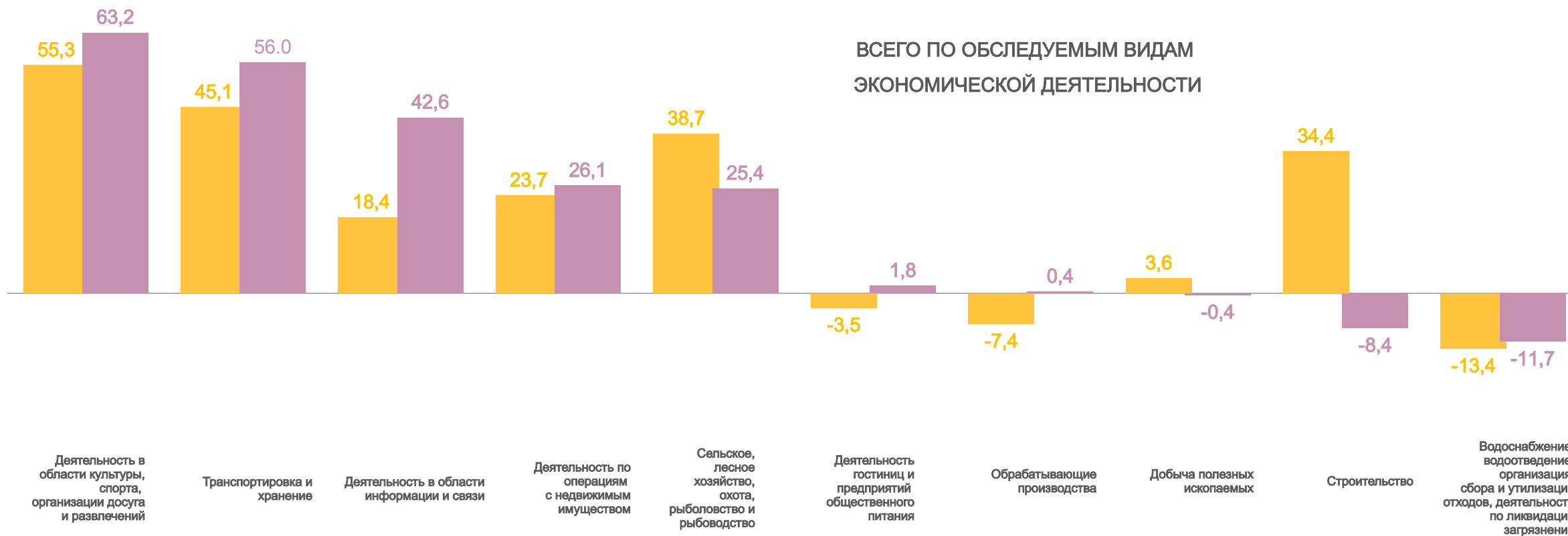
УРОВЕНЬ РЕНТАБЕЛЬНОСТИ ПРОДУКЦИИ

ПРОЦЕНТОВ

■ Январь - июнь 2022 ■ Январь - июнь 2023

12.1 Млн рублей

ВСЕГО ПО ОБСЛЕДУЕМЫМ ВИДАМ
ЭКОНОМИЧЕСКОЙ ДЕЯТЕЛЬНОСТИ





КРЕДИТОРСКАЯ ЗАДОЛЖЕННОСТЬ

МЛН РУБЛЕЙ

1 228 744.3 Млн рублей

ВСЕГО ПО ОБСЛЕДУЕМЫМ ВИДАМ
ЭКОНОМИЧЕСКОЙ ДЕЯТЕЛЬНОСТИ





ДЕБИТОРСКАЯ ЗАДОЛЖЕННОСТЬ

МЛН РУБЛЕЙ

1 162 533.3

Млн рублей

ВСЕГО ПО ОБСЛЕДУЕМЫМ ВИДАМ
ЭКОНОМИЧЕСКОЙ ДЕЯТЕЛЬНОСТИ





ЗАДОЛЖЕННОСТЬ ПО ПОЛУЧЕННЫМ КРЕДИТАМ И ЗАЙМАМ

МЛН РУБЛЕЙ

1 089 372.9

Млн рублей

ВСЕГО ПО ОБСЛЕДУЕМЫМ ВИДАМ
ЭКОНОМИЧЕСКОЙ ДЕЯТЕЛЬНОСТИ

